




Montagewinkel und Einbaugehäuse


... für DWYER Differenzdruck-Manometer



Aufbau-Montagewinkel Typ MW
Maße: 200 x 150 x 60 mm
Material: Alu-Blech




U-Winkel für Wandmontage Typ UW-2 M
Maße: 330 x 140 x 60 mm
Material: Alu-Blech




Wand-Konsole Typ DK-1 M
Maße: 200 x 200 mm
Material: Alu-Blech, lackiert
(weiß RAL 9010)




Rohr-Montage Kit Typ A-610
Maße: 110 x 100 mm
Rohr: Ø 40-65 mm
Material: Stahl, lackiert



Standwinkel Typ A-369
Maße: 145 x 115 x 70 mm
Material: Alu-Blech



Montage-Platte Typ A-368
Maße: 130 x 130 mm
Material: Alu-Blech



Service-Gehäuse Typ SG-IM
Maße: 200 x 135 x 105 mm
Schutzart: IP54
Material: ABS-Kunststoff



Ansicht vorne



seitlich



oben

Mini-Einbaugehäuse Typ MEG
Maße: 122 x 120 x 85 mm
Schutzart: IP54 (Option: IP65)
Material: ABS-Kunststoff (Option: Edelstahl)

Händlerkontakt:



MDUA GmbH & Co. KG · Mess- und Datentechnik für Umweltschutz und Arbeitssicherheit
Otto-Hahn-Str. 43 · 48161 Münster · Tel.: 02534 / 9775806 · Fax: 02534 / 9775807 · mail@mdua.de · www.mdua.de